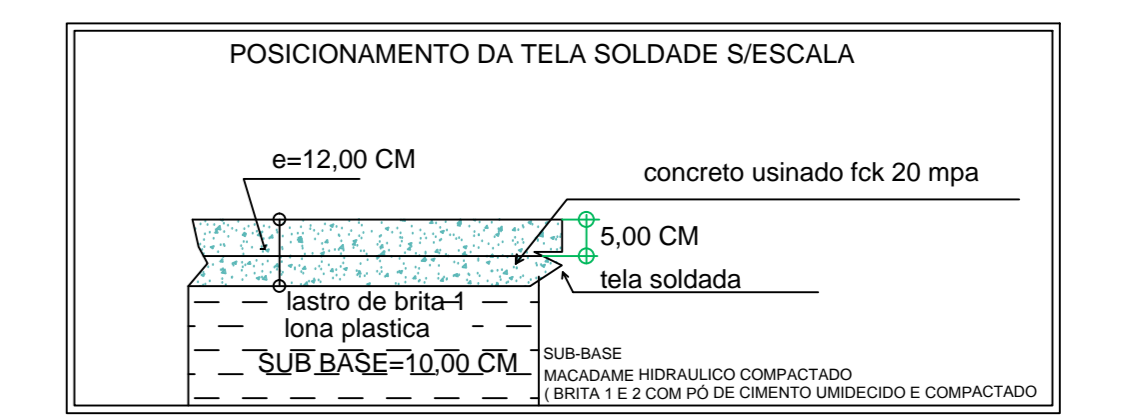
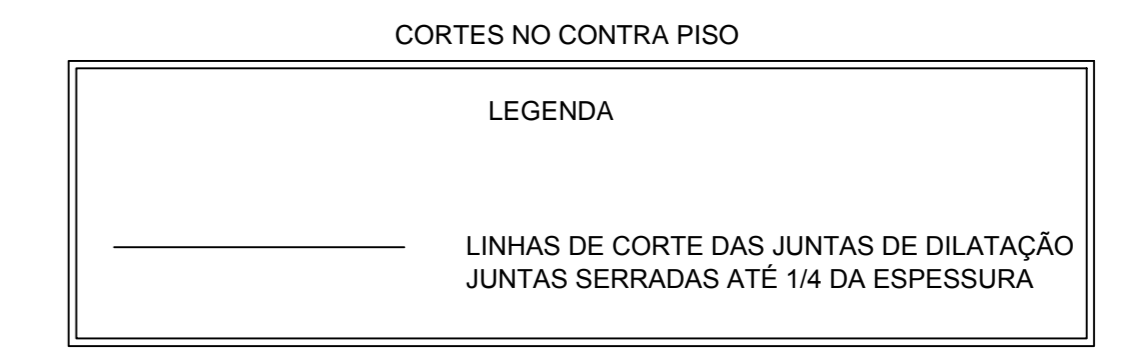
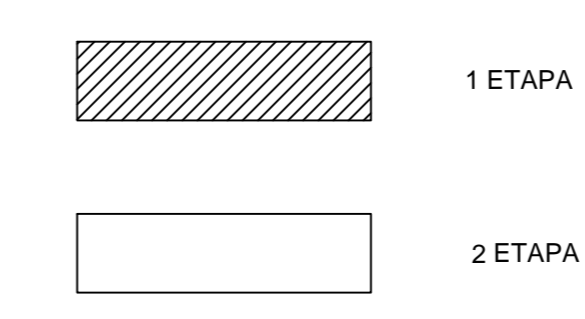

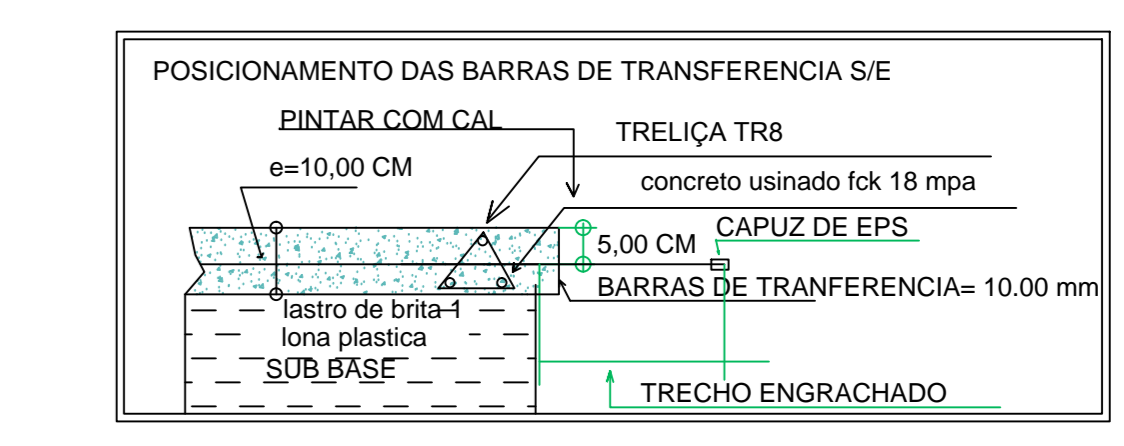


EXECUÇÃO DAS FORMAS:
 CONCRETAR ALTERNANDO AS ETAPAS NA FORMA DE UM TABULEIRO DE XADREZ
 UTILIZAR AS PLACAS JÁ CONCRETADAS COMO FORMAS
 ISOLAR UMA PLACA DA OUTRA APLICANDO UMA PINTURA DE CAL NA LATERAL DA PLACA JÁ PRONTA

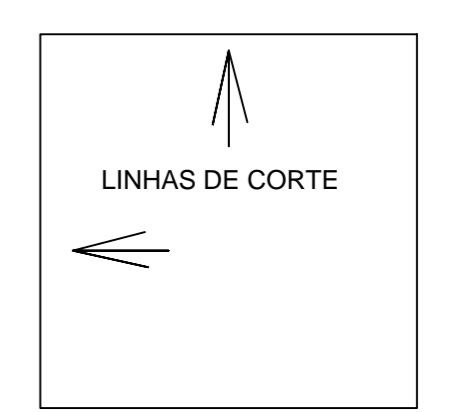


OBS: AS JUNTAS DEVERÃO SER TRATADAS COM POLIURETANO ESPECÍFICO PARA JUNTAS DE DILATAÇÃO



RELAÇÃO DE MATERIAL

TELA SOLDADA Q-92	ÁREA 1.150 M2 (incluindo 10% de perda)
CONCRETO FCK 18 MPA	125,00 M3
LONA PLÁSTICA	1.150,00 M2
BARRAS DE TRANSFERÊNCIA BITOLA 10,00 MM S/ RANHURAS	228,00 MTS
TRELIÇA TR8	24 BARRAS DE 11,70 METROS



REVISÕES		
Nº	AUTOR	DATA
-	-	-
-	-	-
-	-	-
-	-	-
-	-	-
-	-	-

PARA APROVAÇÃO	DATA: 16/08/2010	ORDEM DE SERVIÇO: 01618
LIBERADO P/ FABRICAÇÃO	ENG. REINALDO	
Rua João Passos, 1880 - CEP 18602-140 Botucatu - SP Fone/Fax + 55 14 3815-1873 / 3813-4563 connect@connectdesign.com.br www.connectdesign.com.br CREA: 1161900		
CONECT DESIGN	DATA: 16/08/2010	TODOS OS DIREITOS RESERVADOS
ENG. REINALDO	DATA: 16/08/2010	PROIBIDA A REPRODUÇÃO SEM AUTORIZAÇÃO PRÉVIA
CONNECT	DATA: 16/08/2010	
CM	DATA: 16/08/2010	
CM	DATA: 16/08/2010	

ASSESSORIA TÉCNICA DE PLANEJAMENTO E ENGENHARIA

HOSPITAL DAS CLÍNICAS

UNESP - Campus de Botucatu - Distrito de Rubião Junior, S/N BOTUCATU, SP - CEP 18.618-000
 FONE (014) 3811-0050 - E-MAIL: atpe@fmb.unesp.br

Hospital das Clínicas

Distrito de Rubião Junior, s/n 1 - CEP 18618-070 | Botucatu | São Paulo
 Tel: (14) 3811-0215 | 3811-4218 | 3811-0202 | www.hc.unesp.br

SENA AMPLIAÇÃO DO AMBULATÓRIO MÉDICO DE ESPECIALIDADES

LOCAL: HOSPITAL DAS CLÍNICAS - BOTUCATU

PROPOSTA: PISO E CONCRETO ARMADO

REVISÃO	FOUN
00	
ESCALAS	
1:50	

55/56