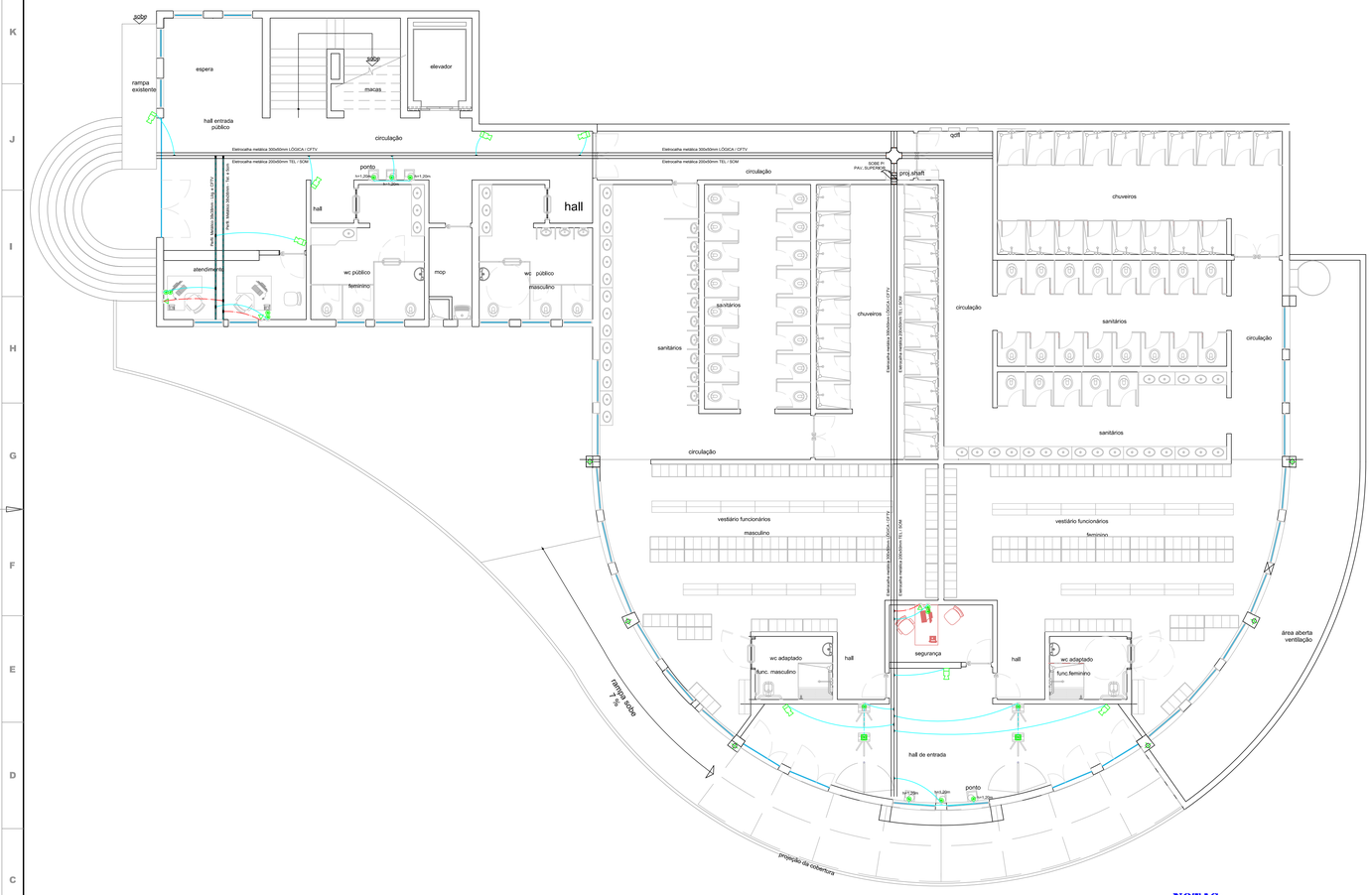

PLANTA TELEFONE LÓGICA E CFTV - VESTIÁRIOS

ESCALA 1:75

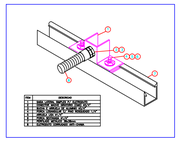

CONEXÃO ELETRODUTO×PERFIL.

S/ ESCALA

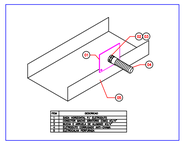

CONEXÃO ELETRODUTO×ELETROCALHA.

S/ ESCALA

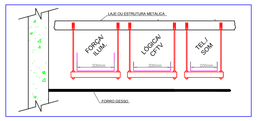

DETALHE FIXAÇÃO ELETROCALHAS

S/ ESCALA

LEGENDA:

- SAIDA LATERAL PARA ELETRODUTO DE 1" EM ELETROCALHA LISA OU PERFURADA
- SAIDA LATERAL PARA ELETRODUTO DE 3/4" EM ELETROCALHA LISA OU PERFURADA
- DERIVAÇÃO LATERAL PARA ELETRODUTO DE 3/4"
- DERIVAÇÃO DUPLA LATERAL PARA ELETRODUTO DE 3/4"
- SAIDA LATERAL PARA PERFILADO 38X38 EM ELETROCALHA LISA OU PERFURADA
- EMENDA INTEIRNA 'L' PARA PERFILADO 38X38
- EMENDA INTEIRNA 'T' PARA PERFILADO 38X38
- PONTO P/ 1 TOMADA DE TELEFONE RJ11 INSTALADO EM CAIXA RETANGULAR 4X2 A 0,30M DO PISO
- PONTO P/ 1 TOMADA DE LÓGICA RJ45 INSTALADO EM CX. RETANGULAR 4X2 A 0,30M DO PISO OU CONFORME ALTURA INDICADA NO PROJETO
- PONTO P/ 2 TOMADAS DE LÓGICA RJ45 INSTALADAS EM CX. RETANGULAR 4X2 A 0,30M DO PISO OU CONFORME ALTURA INDICADA NO PROJETO
- PONTO P/ SAIDA DE CABO DE LÓGICA INSTALADO NO PISO EM CX RETANGULAR 4X2 PREVER SOBRA DE CABO E ELETRODUTO DE NO MÍNIMO 0,80m
- PONTO P/ INSTALAÇÃO DE CÂMERA DE VIGILÂNCIA INSTALADO EM CX. RETANGULAR 4X2 A 0,40M ABAIXO DO FORRO
- PERFILADO METÁLICO 38x38mm FIXADO SOBRE O FORRO DE GESSO
- ELETROCALHAS METÁLICAS PERFURADAS COM TAMPA
- ELETRODUTO ESPIRALADO EXTERNAMENTE E LISO INTERIMAMENTE P/ PASSAGEM DOS CABOS DE LÓGICA E CFTV SOBRE O FORRO OU EMBUTIDO EM ALVENARIA
- ELETRODUTO ESPIRALADO EXTERNAMENTE E LISO INTERIMAMENTE P/ PASSAGEM DOS CABOS DE LÓGICA E CFTV NO PISO
- ELETRODUTO ESPIRALADO EXTERNAMENTE E LISO INTERIMAMENTE P/ PASSAGEM DOS CABOS DE TELEFONIA E SOM SOBRE O FORRO OU EMBUTIDO EM ALVENARIA

NOTAS:

1. ELETRODUTOS NÃO COTADOS SERÃO DE DIÂMETRO 19mm (3/4");
2. ELETRODUTOS SERÃO DO TIPO FLEXÍVEL ESPIRALADO EXTERNO E LISO INTERNO, ANTI-CHAMA;
3. EQUIPOTENCIALIZAR (ATERRAR) TODAS AS CARÇAÇAS METÁLICAS DE EQUIPAMENTOS E ELEMENTOS METÁLICOS NÃO ENERGIZADOS;
4. AS TOMADAS DE TELEFONE SERÃO DO TIPO RJ-11, INSTALADAS EM CX's RETANGULARES 4x2", EMBUTIDAS EM ALVENARIA;
5. PARA A DISTRIBUIÇÃO DOS PONTOS DE TELEFONIA UTILIZAR CABO TIPO CCI 2x0,5mm²;
6. AS TOMADAS DE LÓGICA SERÃO DO TIPO RJ-45 Cat 6, INSTALADS EM CX's RETANGULARES 4x2", EMBUTIDAS EM ALVENARIA.
7. PARA A DISTRIBUIÇÃO DOS PONTOS DE LÓGICA UTILIZAR CABO DO TIPO PAR TRANÇADO 4 PARES Cat. 6 (VERMELHO).
8. PARA A DISTRIBUIÇÃO DOS PONTOS DE CFTV UTILIZAR CABO TIPO PAR TRANÇADO 4 PARES Cat 6 (VERMELHO), INDEPENDENTE P/ CADA PONTO DE CÂMERA;
9. OS CABOS DE LÓGICA E CFTV, REPRESENTADOS NESTE PAVIMENTO VIRÃO DO RACK LOCALIZADO NO HALL DE ENTRADA DO REFEITÓRIO.
10. OS CABOS DE TELEFONIA REPRESENTADOS NESTE PAVIMENTO VIRÃO DO QUADRO DG-TEL, LOCALIZADO NO HALL DE ENTRADA DO REFEITÓRIO.

número	descrição	data

modificações

proibida a reprodução parcial ou total deste projeto sem a expressa autorização do autor
artigo 184 do código penal - Lei 3688 - Código Civil - Resolução - CONFEA 205/71

VERIFICAR MEDIDAS NA OBRA

central de instalações elétricas
FONE 3284.3404
www.masseguigian.com.br

INSTALAÇÕES ELÉTRICAS

desenho: KANDRADE
data de início: 15/11/2012
data: 04/01/2013
revisão/data:
revisão por:
escala: INDICADA
assinatura / aprovação:

- PRELIMINAR
- PRÉ-EXECUTIVO
- EXECUTIVO
- LIBERADO PARA OBRA

Masteguim & Lemos ARQUITETURA E URBANISMO
Ivone Masteguim Lemos
arquiteta urbanista
CAU/SP A19174-0
rua Maria Antônia, 1000 - cj. 1304
Tel.: +55 11 2813-1333
cel.: +55 14 98808-1880

arquivo: CONJUNTO REFEITÓRIO×VESTIÁRIOS × FOLHA × E 05-08.dwg

cliente: Hospital das Clínicas Faculdade de Medicina de Botucatu

ASSESSORIA TÉCNICA DE PLANEJAMENTO E ENGENHARIA
HOSPITAL DAS CLÍNICAS - FMB
DISTRITO DE RUBIÃO JR., S/N - BOTUCATU/SP - CEP 18.618-970
FONE (014) 6802-6000 / 6.6816 - atpe@fmb.unesp.br

local: Hospital das Clínicas - Botucatu

obra: **Construção do Refeitório e Vestiário Central e Ampliação da Sala de Espera de Tomografia, Medicina Nuclear e Ressonância Magnética**

conteúdo: **PLANTA TELEFONE LÓGICA E CFTV - VESTIÁRIOS**

prancha: **E-05/08**