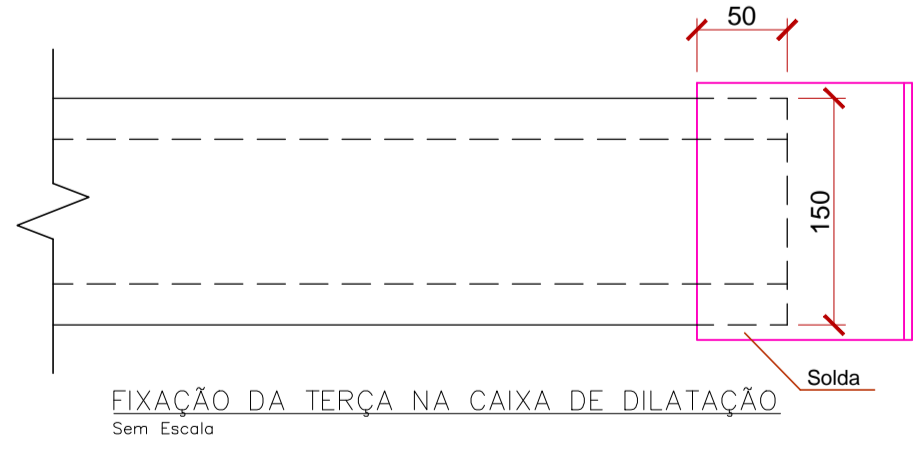
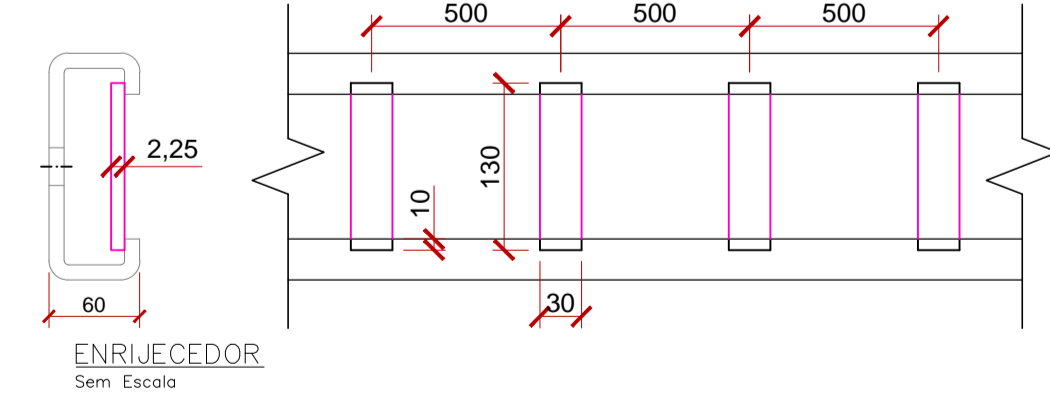
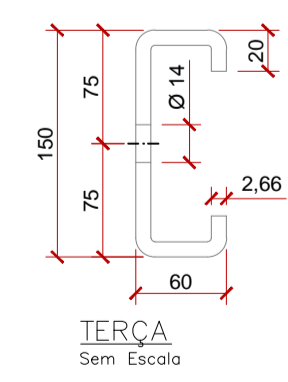


PERFIL

PERFIL	COMPRIMENTO	PESO UNIT.	PESO TOTAL
C 150x60x20x2,66	981,00 m	6,10 Kg	1.028,50 Kg
TOTAL			5.984,10 Kg

PARAFUSOS

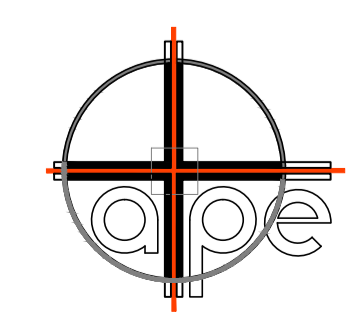
TIPO	QUANTIDADE	PESO UNIT.	PESO TOTAL
PARAFUSO 12,7 X 38,1 - A307	720,00 m	0,09 Kg	64,80 Kg
PORÇA 12,7 - A307	440,00 m	0,02 Kg	8,80 Kg
ARRUELA 12,7 - A307	440,00 m	0,01 Kg	4,40 Kg
TOTAL			78,00 Kg



1
FOLHA
05
TERÇA
SEM ESCALA

REVISÕES		
NR.	AUTOR	DATA
-	-	-
-	-	-
-	-	-
-	-	-
-	-	-

PARA APROVAÇÃO	ASS:	DATA:	ORDEM DE SERVIÇO:
X LIBERADO P/ FABRICAÇÃO	ASS: ENG. RAFAEL	DATA: 07/09/2010	01618
CONNECT	Rua João Passos, 1880 - CEP 18602-140 Botucatu - SP	CONNECT DESIGN®	TODOS OS DIREITOS RESERVADOS
TECNOLOGIA EM PROJETOS	Fone/Fax + 55 14 3815-1873 / 3813-4563 connect@connectdesign.com.br www.connectdesign.com.br CREA: 1161900	Des: ENG. RAFAEL	PROIBIDA A REPRODUÇÃO SEM AUTORIZAÇÃO PRÉVIA
		Proj: CONNECT	Dimensões: MM
		Arquivo: MET-01618-005-REV00	



ASSESSORIA TÉCNICA DE PLANEJAMENTO
E ENGENHARIA
HOSPITAL DAS CLÍNICAS
UNESP - Campus de Botucatu - Distrito de Rubião Junior, S/N
BOTUCATU, SP - CEP 18.618-000
FONE (014) 3811-6050 - E-MAIL: atpe@fmb.unesp.br

Hospital das Clínicas Distrito de Rubião Junior, s/n CEP 18618-970 Botucatu São Paulo Tel. (14) 3811-6215 3811-6216 3811-6050 www.hclfmb.unesp.br	EST. METÁLICA
OBRA: AMPLIAÇÃO DO AMBULATÓRIO MÉDICO DE ESPECIALIDADES	FOLHA: 05/08
LOCAL: HOSPITAL DAS CLÍNICAS - BOTUCATU	REVISÃO: 00
PRANCHAS: TERÇAS	ESCALAS: SEM ESCALA