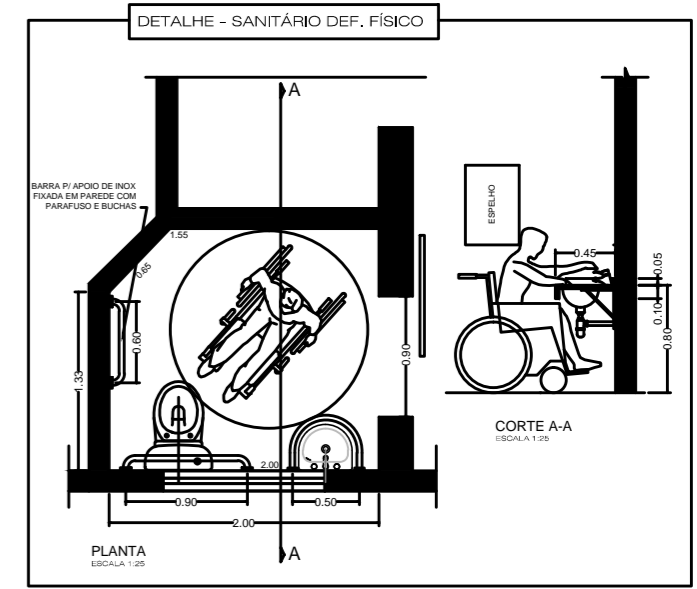


LAY-OUT - AMBULATÓRIO
PAVIMENTO SUPERIOR
ESCALA 1:50

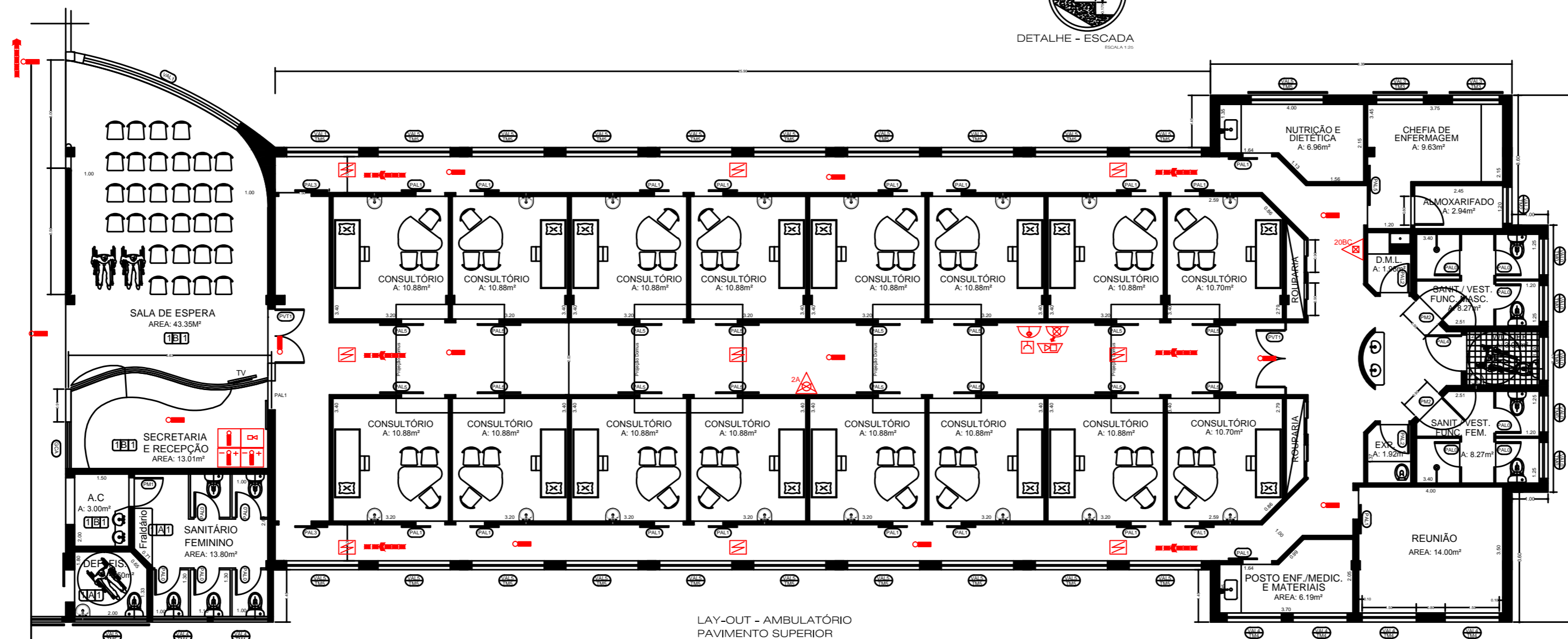


DETALHE - ESCADA
ESCALA 1:10



PLANTA
ESCALA 1:20

- LEGENDA
- EXISTENTE
 - PAREDE DE GESSO
 - A DEMOLIR
 - PAREDE DE ALVENARIA

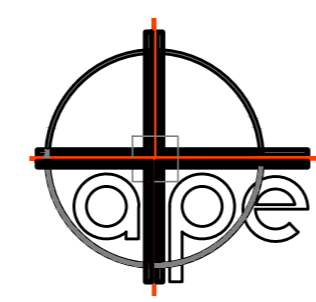


LAY-OUT - AMBULATÓRIO
PAVIMENTO SUPERIOR
ESCALA 1:50

LEGENDA	
	EXTINTOR PO QUIMICO SECO 20BC
	EXTINTOR AGUA PRESSURIZADA 2A
	RESERVATORIO DE INCENDIO
	ILUMINACAO DE EMERGENCIA DE BALIZAMENTO
	ILUMINACAO DE EMERGENCIA DE ACLARAMENTO
	SAIDA FINAL DA ROTA DE FUGA
	DIREÇÃO DE FLUXO DA ROTA DE FUGA
	BOMBA DE INCÊNDIO
	BOTOEIRA ACINADOR ALARME
	BOTOEIRA LIGA DESLIGA (BOMBA DE INCENDIO)
	AVISADOR SONORO TIPO SIRENE
	CENTRAL DE G.L.P.
	EXTINTOR DE CO2
	REGISTRO DE RECALQUE
	DETECTOR DE FUMAÇA
	BATERIA ILUMINACAO DE EMERGENCIA
	BATERIA DO SISTEMA DE ALARME

Resp. Técnico

<input type="checkbox"/> PARA APROVAÇÃO	ASS: _____	DATA: _____	ORDEM DE SERVIÇO: _____
<input checked="" type="checkbox"/> LIBERADO P/ FABRICAÇÃO	ASS: ENG. REINALDO	DATA: 14/09/10	01618
Rua João Passos, 1880 - CEP 18602-140 Botucatu - SP			
Fone/Fax + 55 14 3815-1873 / 3813-4563			
connect@connectdesign.com.br			
www.connectdesign.com.br			
CREA: 1161900			
Des: ENG. REINALDO	Data: 14/09/10	TODOS OS DIREITOS RESERVADOS. PROIBIDA A REPRODUÇÃO SEM AUTORIZAÇÃO PRÉVIA.	
Proj: CONNECT	Data: 14/09/10		
Dimensões: CM	Arquivo: INC-01618-001-REV00		



ASSESSORIA TÉCNICA DE PLANEJAMENTO
E ENGENHARIA
HOSPITAL DAS CLÍNICAS
UNESP - Campus de Botucatu - Distrito de Rubião Junior , S/N
BOTUCATU.SP - CEP 18.618-000
FONE (014) 3811-6050 - E-MAIL: atpe@fmb.unesp.br

Folha 1/4	Projeto Completo	Escala Indicada
Assunto: Projeto de Prevenção e Combate à Incêndio.		
Ocupação: AMBULATÓRIO MÉDICO		
Local: HOSPITAL DAS CLÍNICAS-HCFMB-Rubião Juniro-Botucatu		
Proprietário: HC - FACULDADE DE MEDICINA DE BOTUCATU		
Resp. Técnico: Reinaldo Ap. Henrique CREA: 5.060.456.859/D		
Área do Terreno: 45.000,00 M2 Área de Construção: 2.216,74 M2		
Desenhista: Reinaldo Ap. Henrique		